



LEÓN
AYUNTAMIENTO 2021-2024

Contraloría Municipal de León

Evaluación trimestral del logro de objetivos y metas

(Economía, Eficacia y Eficiencia)

Periodo Evaluado:
3er. Trimestre 2023

Entidad Evaluada

Instituto Municipal de Planeación

Contenido

| | |
|---|----|
| 1. DESCRIPCIÓN | 3 |
| 2. OBJETIVO | 3 |
| 3. FUNDAMENTO LEGAL | 3 |
| 4. METODOLOGÍA..... | 4 |
| 5. RESULTADOS | 7 |
| 6. CONCLUSIONES..... | 11 |
| 7. SEGUIMIENTO..... | 12 |
| ANEXO 1. DESGLOSE POR PROGRAMA PRESUPUESTARIO | 13 |
| ANEXO 2. DESGLOSE POR INDICADOR | 16 |

Evaluador: CARC

Coordinador: ARAL

Dirección de Evaluación del Sistema de Control Interno

1. Descripción

El **Sistema de Evaluación del Desempeño (SED)** es el conjunto de elementos metodológicos que permiten realizar una valoración objetiva del desempeño de los programas, bajo los principios de verificación del grado de cumplimiento de metas y objetivos, con base en indicadores estratégicos y de gestión que permitan conocer el impacto social y valor público de los programas y de los proyectos.

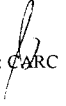
La Evaluación Trimestral de Resultados es una de las evaluaciones consideradas dentro del **Programa Anual de Evaluación del Desempeño 2023** emitido por la Contraloría Municipal y se apega a lo establecido en los “Lineamientos para la Evaluación del Desempeño de los Programas Presupuestarios de la Administración Pública del Municipio de León”, emitidos y publicados por este Órgano de Control.


2. Objetivo

Este tipo de evaluación tiene como finalidad “*Analizar de forma trimestral el grado de Eficacia, Economía y Eficiencia en el ejercicio de los recursos públicos y el logro de objetivos y metas planteados para cada uno de los programas y proyectos presupuestarios por parte de las dependencias, entidades y órganos autónomos de la Administración Pública Municipal de León, Guanajuato*”.

3. Fundamento Legal

- Artículo 134, de la Constitución Política de los Estados Unidos Mexicanos
- Artículos 17 de la Ley de Disciplina Financiera de las Entidades Federativas y los Municipios
- Artículos 54, 61, 62, 64 y 79 de la Ley General de Contabilidad Gubernamental.
- Artículos 85, 110, 114 y 115 de la Ley Federal de Presupuesto y Responsabilidad Hacendaria
- Artículos 73, 102 sexies, 102 septies y 102 octies de la Ley para el Ejercicio y Control de los Recursos Públicos para el Estado y los Municipios de Guanajuato.
- Artículos 131 y 139 fracción II, III, IV, V y XXI de la Ley Orgánica Municipal para el Estado de Guanajuato.
- Artículos 77 fracción II, VIII y XVII, y 83 fracciones II, IV, IX, XIV del Reglamento Interior de la Administración Pública Municipal.
- Artículo 32 fracción I del Reglamento de Control Interno para La Administración Pública Municipal de León, Guanajuato.
- Lineamientos para la construcción y diseño de indicadores de desempeño mediante la Metodología de Marco Lógico.
- Lineamientos generales en materia de racionalidad, austeridad y disciplina presupuestal para el ejercicio fiscal 2023, del Municipio de León, Guanajuato.
- Lineamientos para la Evaluación del Desempeño de los Programas Presupuestarios de la Administración Pública del Municipio de León.
- Metodología para la evaluación de Eficacia, Economía y Eficiencia para los Programas Presupuestarios de la Administración Pública del Municipio de León, Guanajuato.
- Manual de procedimientos de la Dirección General de Egresos
- Programa Anual de Evaluación del Desempeño 2023.

Evaluador:  CARC

Coordinador:  ARAL

Dirección de Evaluación del Sistema de Control Interno

4. Metodología

La evaluación de Eficacia, Economía y Eficiencia, deberá ser realizada mediante trabajo de gabinete, y el informe correspondiente podrá incluir un análisis de acuerdo al criterio analizado conforme a lo siguiente:

I. Indicadores del Desempeño

Economía: mide la capacidad del ente para administrar, generar o movilizar de manera adecuada los recursos financieros que le fueron autorizados para la ejecución de programas. Se calcula de forma trimestral de acuerdo a la siguiente fórmula:

$$\text{Economía} = \frac{\text{Presupuesto Ejercido}}{\text{Presupuesto Modificado}} \times 100$$

Para la valoración de la economía se establecen los siguientes parámetros:

Parámetros de valoración del Indicador de Economía

| Adecuado | Atención Operacional | Deficiente |
|---------------------|-----------------------------|------------------|
| Economía \geq 90% | 90% $>$ Economía \geq 80% | Economía $<$ 80% |

Eficacia: mide el grado del cumplimiento de los objetivos establecidos, es decir, dan evidencia sobre el grado en que se están alcanzando los objetivos descritos. Se calcula de forma trimestral de acuerdo a la siguiente fórmula:

$$\text{Eficacia} = \frac{\text{Metas Alcanzadas}}{\text{Metas Programadas}} \times 100$$

Para la valoración del cumplimiento de las metas se establecen los siguientes parámetros:

Parámetros de valoración del Indicador de Eficacia

| Adecuado | Atención Operacional | Deficiente |
|---------------------|-----------------------------|------------------|
| Eficacia \geq 90% | 90% $>$ Eficacia \geq 80% | Eficacia $<$ 80% |

A pesar de esto, un indicador de eficacia muy alto nos indica una mala planeación de las metas a realizar, por lo que el resultado esperado debe estar siempre cerca del 100%.

II. Momentos Contables del Presupuesto de Egresos

De acuerdo a lo que señala la Ley General de Contabilidad Gubernamental los procesos administrativos de los entes públicos que impliquen transacciones presupuestarias y contables generarán el registro automático y por única vez de las mismas en los momentos contables correspondientes.

Para ello, los entes públicos deberán registrar en los sistemas respectivos, los documentos justificativos y comprobatorios que correspondan y demás información asociada a los momentos contables del gasto comprometido y devengado, en términos de las disposiciones que emita el Consejo Nacional de Armonización Contable (CONAC).

Evaluador: CARC Coordinador: ARAL

Gasto Modificado: se refiere al momento contable que refleja la asignación presupuestaria que resulta de incorporar, en su caso, las adecuaciones presupuestarias al presupuesto aprobado.

Gasto Comprometido: es el momento contable del gasto que refleja la aprobación por autoridad competente de un acto administrativo, u otro instrumento jurídico que formaliza una relación jurídica con terceros para la adquisición de bienes y servicios o ejecución de obras. En el caso de las obras a ejecutarse o de bienes y servicios a recibirse durante varios ejercicios, el compromiso será registrado por la parte que se ejecutará o recibirá, durante cada ejercicio.

Gasto Devengado: es el momento contable del gasto que refleja el reconocimiento de una obligación de pago a favor de terceros por la recepción de conformidad de bienes, servicios y obras oportunamente contratados; así como de las obligaciones que derivan de tratados, leyes, decretos, resoluciones y sentencias definitivas.

Gasto Ejercido: es el momento contable que refleja la emisión de una cuenta por liquidar certificada o documento equivalente debidamente aprobado por la autoridad competente.

III. Notas Metodológicas

- a) El porcentaje es un símbolo matemático, que representa una cantidad dada como una fracción en 100 partes iguales, también se le llama comúnmente “tanto por ciento”, donde “por ciento” significa «de cada cien unidades». Por lo anterior, y a efecto de poder contar con información estadística confiable, en aquellos indicadores cuyo resultado por fórmula sea superior al estadísticamente permitido, se ajustarán automáticamente al 100%.
- b) Posterior al cálculo de la Eficacia, se procede a una normalización de la información conforme a lo siguiente:
 - Los indicadores que presentan un resultado con valores superiores a 0% y menores a 100% durante el periodo evaluado mantienen su resultado.
 - Los indicadores con resultado superior a 100% se normaliza su resultado a 100%.
- c) Debido a que no se cuenta con información del presupuesto calendarizado para el presente ejercicio, únicamente se emite una recomendación sobre el monitoreo continuo, con la finalidad de asegurar el correcto ejercicio del recurso al cierre del ejercicio.
- d) Para la realización del siguiente informe, se consideran únicamente las partidas presupuestales específicas que ejerce directamente el ente evaluado, de acuerdo a lo establecido en el Manual de procedimientos de la Dirección General de Egresos.

IV. Glosario:

Aspecto susceptible de mejora: A los hallazgos, debilidades, oportunidades y amenazas identificadas en la evaluación y/o informes, que pueden ser atendidos para la mejora del programa.

Indicador: herramienta que entrega información cuantitativa respecto al logro o resultado de los objetivos de un programa, cubriendo aspectos cuantitativos o cualitativos, para la toma de decisiones.

LGCG: Ley General de Contabilidad Gubernamental.

Evaluador: CARC

Coordinador: ARAL

Plataforma PBR: Plataforma de Presupuesto Basado en Resultados utilizada en el Municipio de León.

Presupuesto basado en resultados (Pbr): El modelo mediante el cual el proceso presupuestario incorpora sistemáticamente consideraciones sobre los resultados obtenidos y esperados de la aplicación de los recursos públicos, a efecto de lograr una mejor calidad del gasto público y favorecer la rendición de cuentas.

Presupuesto disponible: El saldo que resulta de restar al presupuesto modificado, el comprometido y el devengado.

Programa presupuestario: Categoría programática que permite organizar, en forma representativa y homogénea, las asignaciones de recursos para programas y proyectos, que establece los objetivos, metas e indicadores, para los ejecutores del gasto, y que contribuye al cumplimiento de los instrumentos de planeación.

Unidades Corresponsables: La dependencia o entidad que, operativamente, es responsable de llevar a cabo algunas de las acciones de un programa presupuestario, en coordinación con la Unidad Responsable líder del programa.

Unidades Responsables (UR): La dependencia o entidad que esté obligada a la rendición de cuentas sobre los recursos humanos, materiales y financieros que administran para contribuir al cumplimiento de los programas comprendidos en la estructura programática autorizada.

Evaluador: CARC

Coordinador: AKAL


5. Resultados

A continuación, se presentan los resultados obtenidos, considerando únicamente la información de los programas presupuestarios que cuentan con presupuesto y/o metas asignadas para el periodo julio-septiembre 2023.

El presente análisis, se hizo utilizando la información extraída de la Plataforma PbR con corte al mes de septiembre del 2023, la cual es utilizada para la elaboración de los Reportes de Cuenta Pública realizados por la Tesorería Municipal; por su parte, la Tesorería Municipal proporcionó la información presupuestal correspondiente al periodo julio-septiembre 2023.

Para el presente análisis UNICAMENTE se consideran las partidas presupuestales específicas que ejerce directamente el ente evaluado, de acuerdo a lo establecido en el Manual de procedimientos de la Dirección General de Egresos.

Resultados Generales al 3er trimestre de IMPLAN



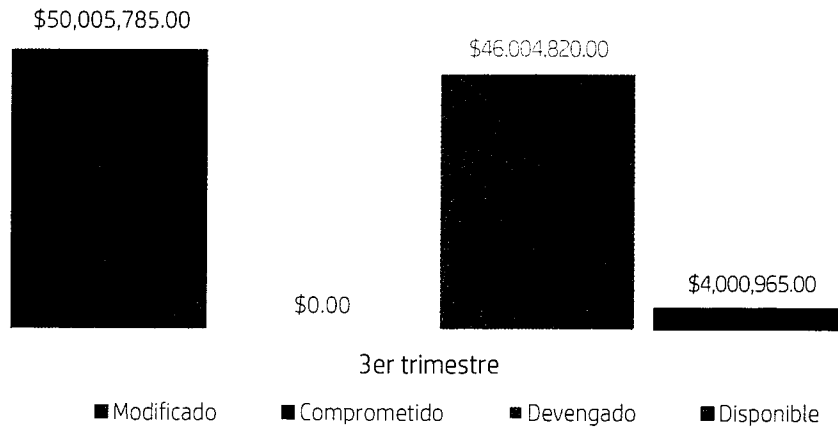
Gráfica 1. "Resultados Generales del Instituto Municipal de Planeación"

Fuente: Elaborado por DESC1 con datos recibidos de la Tesorería Municipal y extraídos de la plataforma PbR con corte al mes de septiembre de 2023

Evaluador: CARC

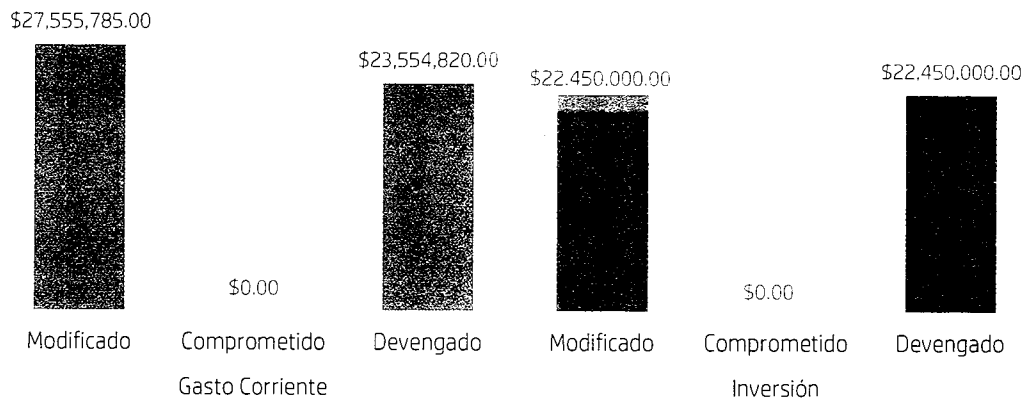
Coordinador: AMAL

Avance Presupuestal de IMPLAN
al 3er trimestre



Gráfica 2. "Avance presupuestal del Instituto Municipal de Planeación"
Fuente: Elaborado por DESCÍ con datos recibidos de la Tesorería Municipal con corte al mes de septiembre de 2023

Distribución del Presupuesto de IMPLAN al 3er trimestre

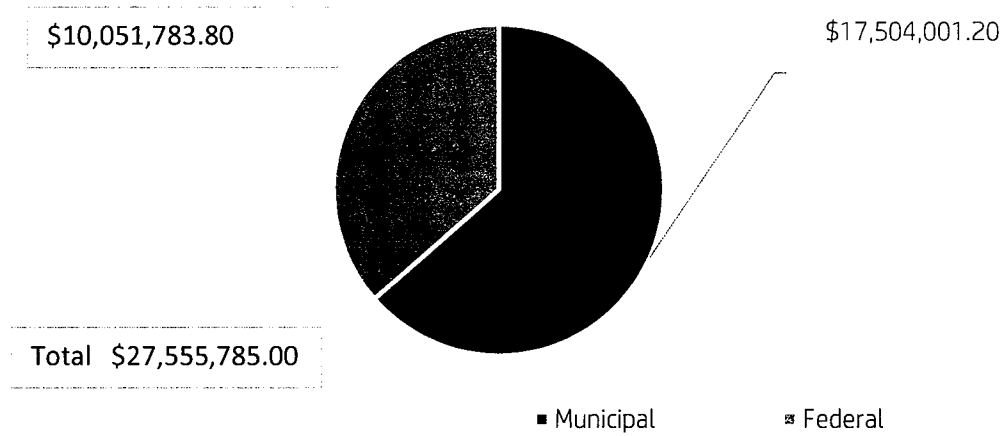


Gráfica 3. "Distribución del presupuesto del Instituto Municipal de Planeación"
Fuente: Elaborado por DESCÍ con datos recibidos de la Tesorería Municipal con corte al mes de septiembre de 2023

Evaluador: CARC

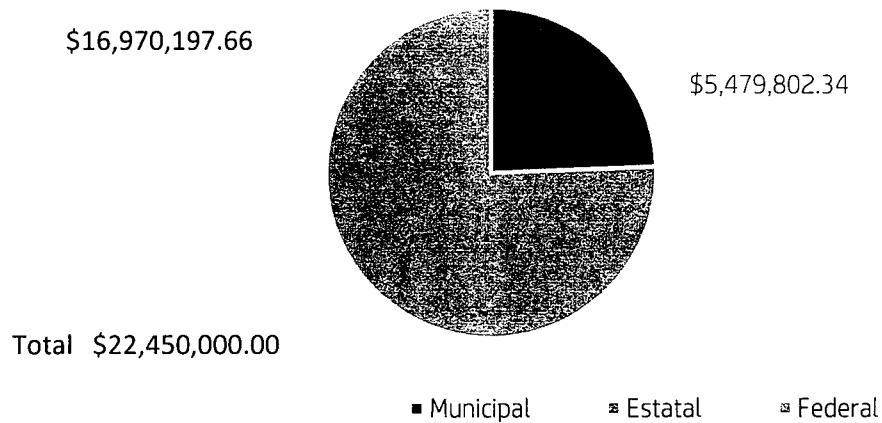
Coordinador: ARAL

Presupuesto de Gasto corriente modificado al 3er trimestre 2023,
por fuente de financiamiento



Gráfica 4. "Presupuesto de gasto corriente modificado, por fuente de financiamiento"
Fuente: Elaborado por DESCi con datos recibidos de la Tesorería Municipal con corte al mes de septiembre de 2023

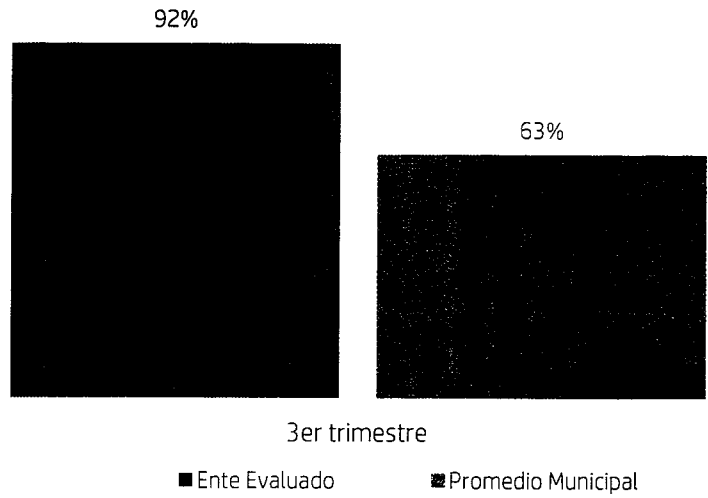
Presupuesto de inversión modificado al 3er trimestre 2023, por
fuente de financiamiento



Gráfica 5. "Presupuesto de inversión modificado, por fuente de financiamiento"
Fuente: Elaborado por DESCi con datos recibidos de la Tesorería Municipal con corte al mes de septiembre de 2023

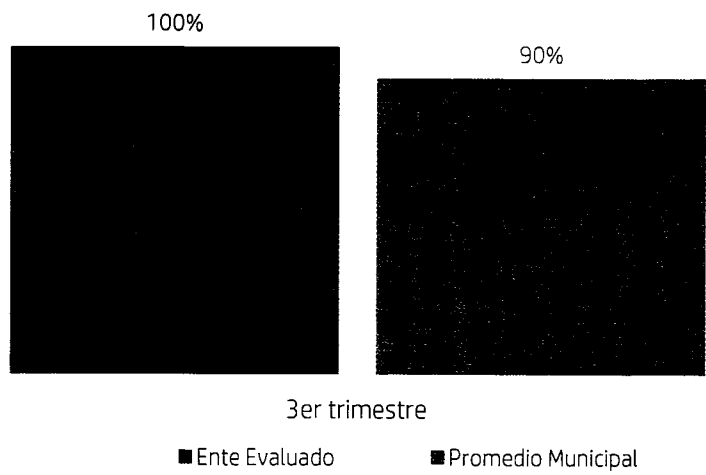
Evaluador: CARC Coordinador: ARAL

Economía de IMPLAN al 3er trimestre





Gráfica 6. "Economía del Instituto Municipal de Planeación"
Fuente: Elaborado por DESCÍ con datos recibidos de la Tesorería Municipal con corte al mes de septiembre de 2023

Eficacia de IMPLAN al 3er trimestre



Gráfica 7. "Eficacia de la Instituto Municipal de Planeación"
Fuente: Elaborado por DESCÍ con datos extraídos de la Plataforma PbR con corte al mes de septiembre de 2023

Evaluador:  GARC
Coordinador:  ARAL

6. Conclusiones

Como se puede observar, el indicador de economía se encuentra por **ENCIMA** del promedio municipal, situación favorable para la evaluación del desempeño del ejercicio presupuestal. Así mismo, el indicador de eficacia se encuentra por **ENCIMA** del promedio municipal con un **100%**, lo que se considera un nivel adecuado del cumplimiento de las metas

Respecto al presupuesto total que asciende a \$50,005,785.00, incluyendo todas las partidas específicas del presupuesto para el presente ejercicio el ente evaluado presenta un avance del 92.0% en el ejercicio del recurso, por lo que se identifica un presupuesto disponible del 8.0% del recurso total, que corresponde a un importe de \$4,000,965.00, como se visualiza en la tabla 1.

Sin embargo, resulta importante aclarar que una parte del presupuesto total no ejercido se encuentra a cargo de la Dirección General de Comunicación Social (DGCS), la Dirección General de Desarrollo Institucional (DGDI) y la Dirección General de Recursos Materiales y Servicios Generales (DGRMySG), desglosado de la siguiente manera:

| Área a cargo | Presupuesto disponible | | |
|--------------|------------------------|-----------|----------------|
| | Gasto corriente | Inversión | Total |
| DGCS | \$4,000,965.00 | 0 | \$4,000,965.00 |

Tabla 1. "Presupuesto total disponible, por área"

Donde se observa que el presupuesto que se encuentra **asignado exclusivamente a la entidad a su cargo y que no se encuentra comprometido ni devengado** durante el periodo julio-septiembre 2023 corresponde al **8.0%** del recurso total, ascendiendo a la cantidad de **\$4,000,965.00**.

Respecto a su **presupuesto de gasto corriente**, el ente evaluado presenta recursos disponibles por un importe de **\$4,000,965.00** conforme a su recurso asignado para el presente ejercicio.

Recomendación 1: El ente evaluado deberá emprender acciones preventivas que aseguren el correcto ejercicio del recurso asignado, en tiempo y forma.

En lo referente al logro de metas, informamos que, de los 18 indicadores registrados, los mismos cuentan con meta programada para este periodo, los cuales presentan avances adecuados del 100%, por lo que no emitimos ninguna observación al respecto.

7. Seguimiento

En el ejercicio de sus atribuciones la Contraloría Municipal, implementa la “Evaluación Trimestral de Resultados”, la cual forma parte de su **Programa Anual de Evaluación del Desempeño 2023** orientada a identificar los aspectos susceptibles de mejora de las dependencias, entidades y órganos autónomos de la administración pública municipal que contribuyan a fortalecer la acción de los organismos públicos para mejorar el efecto de su acción en beneficio de los ciudadanos e impulsar una verdadera Gestión para Resultados (GpR).

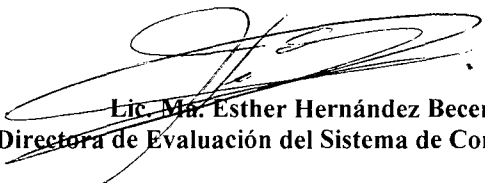
En este sentido, la evaluación trimestral del logro de objetivos y metas realiza un seguimiento al ejercicio de los recursos públicos y avance en el logro de objetivos y metas, brindando al evaluado, información objetiva que coadyuve a evitar, por una parte, la presencia de subejercicios al término del año fiscal y por otra el no cumplimiento de las metas y objetivos planteados.

Con lo anterior, se obtienen las herramientas e instrumentos necesarios para el proceso de toma de decisiones, y el aprendizaje organizacional.

Sin otro particular, agradezco la atención al presente.

León, Guanajuato a 11 de diciembre del 2023

Atentamente,
“El trabajo todo lo vence”
Somos grandes, Somos fuertes, Somos León
“2023 Año del Festival Internacional Cervantino, 50 años de diálogo cultural.”


Lic. Ma. Esther Hernández Becerra
Directora de Evaluación del Sistema de Control Interno

Evaluador: CARC Coordinador: ABAL

Dirección de Evaluación del Sistema de Control Interno

ANEXO 1. DESGLOSE POR PROGRAMA PRESUPUESTARIO

1.1 Presupuesto por programa y Objeto del gasto

| UNIDAD RESPONSABLE | GC/INV | COG | DESCRIPCIÓN DE COG | ORIGEN | DESCRIPCIÓN DE ORIGEN | PROGRAMA | PRESUPUESTO MODIFICADO | PRESUPUESTO COMPROMETIDO | PRESUPUESTO DEVENGADO | PRESUPUESTO DISPONIBLE |
|---|-----------------|-------|--|--------|---------------------------------|---|------------------------|--------------------------|-----------------------|------------------------|
| Instituto Municipal de Planeación (IMPLAN) 4013 | Gasto corriente | 42404 | Transferencias a entidades para la planeación y vivienda | 12AA19 | Remanente recursos propios 2019 | P000006 Instituto Municipal de Planeación (IMPLAN) | \$107,172.84 | \$0.00 | \$107,172.84 | \$0.00 |
| Instituto Municipal de Planeación (IMPLAN) 4013 | Gasto corriente | 42404 | Transferencias a entidades para la planeación y vivienda | 12AA20 | Remanente recursos propios 2020 | P000006 Instituto Municipal de Planeación (IMPLAN) | \$56,925.49 | \$0.00 | \$56,925.49 | \$0.00 |
| Instituto Municipal de Planeación (IMPLAN) 4013 | Gasto corriente | 42404 | Transferencias a entidades para la planeación y vivienda | 12AA21 | Remanente recursos propios 2021 | P000006 Instituto Municipal de Planeación (IMPLAN) | \$8,454,578.23 | \$0.00 | \$4,453,613.23 | \$4,000,965.00 |
| Instituto Municipal de Planeación (IMPLAN) 4013 | Gasto corriente | 42404 | Transferencias a entidades para la planeación y vivienda | 12AB19 | Remanente participaciones 2019 | P000006 Instituto Municipal de Planeación (IMPLAN) | \$103,227.79 | \$0.00 | \$103,227.79 | \$0.00 |
| Instituto Municipal de Planeación (IMPLAN) 4013 | Gasto corriente | 42404 | Transferencias a entidades para la planeación y vivienda | 12AB20 | Remanente participaciones 2020 | P000006 Instituto Municipal de Planeación (IMPLAN) | \$358,507.08 | \$0.00 | \$358,507.08 | \$0.00 |
| Instituto Municipal de Planeación (IMPLAN) 4013 | Gasto corriente | 42404 | Transferencias a entidades para la planeación y vivienda | 12AB21 | Remanente participaciones 2021 | P000006 Instituto Municipal de Planeación (IMPLAN) | \$9,590,048.93 | \$0.00 | \$9,590,048.93 | \$0.00 |
| Instituto Municipal de Planeación (IMPLAN) 4013 | Inversión | 42404 | Transferencias a entidades para la planeación y vivienda | 12AA21 | Remanente recursos propios 2021 | P100246 Instituto Municipal de Planeación (IMPLAN) | \$1,200,000.00 | \$0.00 | \$1,200,000.00 | \$0.00 |
| Instituto Municipal de Planeación (IMPLAN) 4013 | Inversión | 42404 | Transferencias a entidades para la planeación y vivienda | 12AA21 | Remanente recursos propios 2021 | P100254 Instituto Municipal de Planeación (IMPLAN) | \$800,000.00 | \$0.00 | \$800,000.00 | \$0.00 |
| Instituto Municipal de Planeación (IMPLAN) 4013 | Inversión | 42404 | Transferencias a entidades para la planeación y vivienda | 12AA21 | Remanente recursos propios 2021 | P100254 Instituto Municipal de Planeación (IMPLAN) | \$750,000.00 | \$0.00 | \$750,000.00 | \$0.00 |
| Instituto Municipal de Planeación | Inversión | 42404 | Transferencias a entidades para la planeación y vivienda | 12AA21 | Remanente recursos propios 2021 | P100259 Instituto Municipal de Planeación (IMPLAN) | \$700,000.00 | \$0.00 | \$700,000.00 | \$0.00 |

| UNIDAD RESPONSABLE | GC/INV | COG | DESCRIPCIÓN DE COG | ORIGEN | DESCRIPCIÓN DE ORIGEN | PROGRAMA | PRESUPUESTO MODIFICADO | PRESUPUESTO COMPROMETIDO | PRESUPUESTO DEVENGADO | PRESUPUESTO DISPONIBLE |
|---|-----------------|-------|--|--------|---------------------------------|---|------------------------|--------------------------|-----------------------|------------------------|
| (IMPLAN) 4013 | | | | | | | | | | |
| Instituto Municipal de Planeación (IMPLAN) 4013 | Inversión | 42404 | Transferencias a entidades para la planeación y vivienda | 11AB01 | Participaciones | P100259 Instituto Municipal de Planeación (IMPLAN) | \$650,000.00 | \$0.00 | \$650,000.00 | \$0.00 |
| Instituto Municipal de Planeación (IMPLAN) 4013 | Inversión | 42404 | Transferencias a entidades para la planeación y vivienda | 12AA21 | Remanente recursos propios 2021 | P100285 Instituto Municipal de Planeación (IMPLAN) | \$29,802.34 | \$0.00 | \$29,802.34 | \$0.00 |
| Instituto Municipal de Planeación (IMPLAN) 4013 | Inversión | 42404 | Transferencias a entidades para la planeación y vivienda | 11AB01 | Participaciones | P100285 Instituto Municipal de Planeación (IMPLAN) | \$720,197.66 | \$0.00 | \$720,197.66 | \$0.00 |
| Instituto Municipal de Planeación (IMPLAN) 4013 | Inversión | 42404 | Transferencias a entidades para la planeación y vivienda | 12AB01 | Remanente participaciones | P100285 Instituto Municipal de Planeación (IMPLAN) | \$15,000,000.00 | \$0.00 | \$15,000,000.00 | \$0.00 |
| Instituto Municipal de Planeación (IMPLAN) 4013 | Inversión | 42404 | Transferencias a entidades para la planeación y vivienda | 12AA21 | Remanente recursos propios 2021 | P100285 Instituto Municipal de Planeación (IMPLAN) | \$1,000,000.00 | \$0.00 | \$1,000,000.00 | \$0.00 |
| Instituto Municipal de Planeación (IMPLAN) 4013 | Inversión | 42404 | Transferencias a entidades para la planeación y vivienda | 11AB01 | Participaciones | P100285 Instituto Municipal de Planeación (IMPLAN) | \$600,000.00 | \$0.00 | \$600,000.00 | \$0.00 |
| Instituto Municipal de Planeación (IMPLAN) 4013 | Inversión | 42404 | Transferencias a entidades para la planeación y vivienda | 11AA01 | Recursos propios | P100285 Instituto Municipal de Planeación (IMPLAN) | \$1,000,000.00 | \$0.00 | \$1,000,000.00 | \$0.00 |
| Instituto Municipal de Planeación (IMPLAN) 4013 | Gasto corriente | 42404 | Transferencias a entidades para la planeación y vivienda | 11AA01 | Recursos propios | P000006 Instituto Municipal de Planeación (IMPLAN) | \$8,885,324.64 | \$0.00 | \$8,885,324.64 | \$0.00 |

1.2 Eficacia y Economía por programa

| UNIDAD RESPONSABLE | GC/INV | PROGRAMA | PRESUPUESTO MODIFICADO | PRESUPUESTO COMPROMETIDO | PRESUPUESTO DEVENGADO | PRESUPUESTO DISPONIBLE | ECONOMÍA | EFICACIA |
|--|-----------------|---|------------------------|--------------------------|-----------------------|------------------------|----------|----------|
| Instituto Municipal de Planeación (IMPLAN) | Gasto corriente | P000006 Instituto Municipal de Planeación (IMPLAN) | \$27,555,785.00 | \$0.00 | \$23,554,820.00 | \$4,000,965.00 | 85% | 100% |
| Instituto Municipal de Planeación (IMPLAN) | Inversión | 100259 Red de parques urbanos y áreas naturales | \$1,350,000.00 | \$0.00 | \$1,350,000.00 | \$0.00 | 100% | 100% |
| Instituto Municipal de Planeación (IMPLAN) | Inversión | 100254 Patrimonio cultural e identidad leonesa | \$1,550,000.00 | \$0.00 | \$1,550,000.00 | \$0.00 | 100% | 100% |
| Instituto Municipal de Planeación (IMPLAN) | Inversión | 100246 Ciclociudad | \$1,200,000.00 | \$0.00 | \$1,200,000.00 | \$0.00 | 100% | 100% |
| Instituto Municipal de Planeación (IMPLAN) | Inversión | 100285 Visión metropolitana | \$18,350,000.00 | \$0.00 | \$18,350,000.00 | \$0.00 | 100% | 100% |

Evaluador: CARC Coordinador: ARAL

Dirección de Evaluación del Sistema de Control Interno

ANEXO 2. DESGLOSE POR INDICADOR

En este apartado se incluyen todos aquellos indicadores del ente que cuenten con meta modificada para el trimestre evaluado.

| UNIDAD RESPONSABLE | PROGRAMA | NIVEL RESUMEN NARRATIVO | INDICADOR | META MODIFICADA | META ALCANZADA | AVANCE TOTAL |
|--|---|-------------------------|---|-----------------|----------------|--------------|
| Instituto Municipal de Planeación 4013 | 100246 Ciclociudad | Actividad | Porcentaje de avance en la estrategia para consolidar la red de ciclovías en los polígonos de desarrollo | 90% | 90% | 100% |
| Instituto Municipal de Planeación 4013 | 100246 Ciclociudad | Actividad | Porcentaje de avance en la estrategia para la construcción de banquetas de rápida implementación en los polígonos de desarrollo | 90% | 90% | 100% |
| Instituto Municipal de Planeación 4013 | 100254 Patrimonio cultural e identidad leonesa | Componente | Porcentaje de avance en el desarrollo del Plan de Manejo de la Ciudad Histórica. | 100% | 100% | 100% |
| Instituto Municipal de Planeación 4013 | 100254 Patrimonio cultural e identidad leonesa | Actividad | Porcentaje de avance en el Estudio de gestión y análisis de factibilidad financiera, técnica y legal de 10 proyectos prioritarios en Ciudad Histórica | 100% | 100% | 100% |
| Instituto Municipal de Planeación 4013 | 100254 Patrimonio cultural e identidad leonesa | Componente | Porcentaje de avance en la realización de estudios y proyectos de regeneración urbana en Barrios Históricos | 66% | 66% | 100% |
| Instituto Municipal de Planeación 4013 | 100254 Patrimonio cultural e identidad leonesa | Actividad | Porcentaje de avance en Diseño de proyectos de actuación integral para la regeneración urbana, social y económica en Barrios Históricos | 100% | 100% | 100% |
| Instituto Municipal de Planeación 4013 | 100259 Red de parques urbanos y áreas naturales | Componente | Porcentaje Parques Urbanos, Espacios Públicos y Áreas Naturales atendidas en el año | 70% | 70% | 100% |
| Instituto Municipal de Planeación 4013 | 100259 Red de parques urbanos y áreas naturales | Actividad | Porcentaje de avance en la elaboración del Plan Maestro del Parque Metropolitano Sur | 95% | 95% | 100% |
| Instituto Municipal de Planeación 4013 | 100259 Red de parques urbanos y áreas naturales | Actividad | Porcentaje de Espacios públicos atendidos con mantenimiento | 70% | 70% | 100% |
| Instituto Municipal de Planeación 4013 | 100285 Visión Metropolitana | Componente | Porcentaje de avance de estudios y proyectos para la Integración de servicios a nivel metropolitano realizados respecto del total previsto | 55% | 55% | 100% |
| Instituto Municipal de Planeación 4013 | 100285 Visión Metropolitana | Actividad | Porcentaje de avance en la elaboración de estudios y anteproyectos derivados de los grupos de trabajo y comisiones del Sistema de Consejos de la Administración Pública de León, Guanajuato, para mega proyectos de alta prioridad. | 55% | 55% | 100% |
| Instituto Municipal de Planeación 4013 | 100285 Visión Metropolitana | Actividad | Porcentaje de avance en la elaboración del estudio de manejo de agua y drenaje a nivel metropolitano - primera etapa. | 25% | 25% | 100% |
| Instituto Municipal de Planeación 4013 | 100285 Visión Metropolitana | Actividad | Porcentaje de avance en la Elaboración del Programa Parcial de desarrollo urbano para la integración metropolitana y regional en zona norte | 80% | 80% | 100% |
| Instituto Municipal de Planeación 4013 | 100285 Visión Metropolitana | Actividad | Porcentaje de avance en la Elaboración del Programa Parcial de desarrollo urbano para la integración metropolitana y regional en zona poniente | 80% | 80% | 100% |
| Instituto Municipal de Planeación 4013 | 100285 Visión Metropolitana | Actividad | Porcentaje de avance en la elaboración de estudio para estrategia piloto de ocupación de vacíos intraurbanos en la Ciudad de León. | 20% | 20% | 100% |
| Instituto Municipal de Planeación 4013 | P000006 Instituto Municipal de Planeación (IMPLAN) | Componente | Porcentaje de avance en los programas, proyectos y procesos institucionales derivados de los instrumentos del Sistema Municipal de Planeación | 72% | 72% | 100% |

Evaluador: CARC Coordinador: ARAJ



Dirección de Evaluación del Sistema de Control Interno

| UNIDAD RESPONSABLE | PROGRAMA | NIVEL RESUMEN NARRATIVO | INDICADOR | META MODIFICADA | META ALCANZADA | AVANCE TOTAL |
|---|--|----------------------------|---|--------------------|-------------------|-----------------|
| Instituto Municipal de Planeación 4013 | P000006 Instituto Municipal de Planeación (IMPLAN) | Actividad | Porcentaje de avance en la elaboración y coordinación interna de los procesos institucionales incluidos en el POD | 70% | 70% | 100% |
| Instituto Municipal de Planeación 4013 | P000006 Instituto Municipal de Planeación (IMPLAN) | Actividad | Porcentaje de avance en la elaboración de estudios y proyectos institucionales incluidos en el POD | 75% | 75% | 100% |

Evaluador:  Coordinador: 